
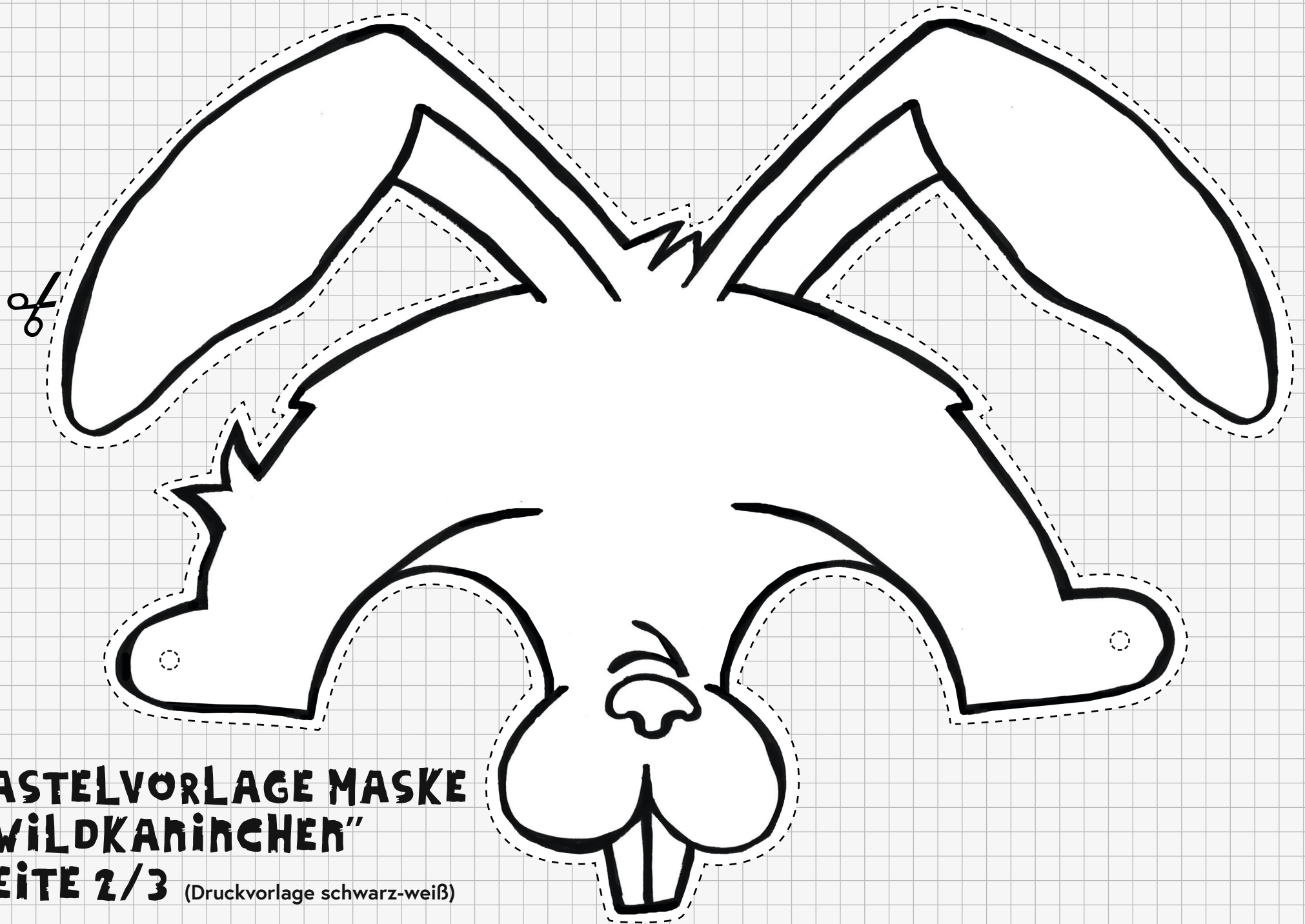


# BASTELVORLAGE MASKE "WILDKANINCHEN"


## SEITE 1/3 (Anleitung)



1. Bastelvorlage Seite 2/3 oder 3/3 ausdrucken und auf dickes Papier kleben.
2. Vorlage entlang der gestichelten Linien ausschneiden und ggf. ausmalen.
3. Gummiband durch die beiden Löcher fädeln und verknoten.
4. Maske aufsetzen und damit „Wildkaninchen-Rezepte“ kochen und essen. Viel Spaß!



**BASTELVORLAGE MASKE**  
**"WILDKARIBCHER"**  
**SEITE 2/3** (Druckvorlage schwarz-weiß)



**BASTELVORLAGE MASKE**  
**"WILDKARIBIERCHER"**  
**SEITE 3/3** (Druckvorlage in Farbe)